



Grundangelmontagen

Teil 2

Montagen (Rigs) für Karpfenangler

von Andreas Glock

Inhalt:

| | |
|--|-----------|
| Einleitung | 03 |
| Confidence-Rig Standard | 04 |
| Confidence-Rig mit Stopper | 05 |
| Confidence-Rig mit Miniboom | 06 |
| Confidence-Rig mit Seitenarm | 07 |
| Confidence-Rig mit festem Paternoster | 08 |
| Bolt-Rig mit Safety Bleiclip | 09 |
| Bolt-Rig mit Anti-Tangle-Inlineblei | 10 |
| Bolt-Rig mit Anti-Tangle-Blei | 11 |
| Bolt-Rig Anti-Tangle mit weicher Tube | 12 |
| Bolt-Rig Helikopter-Montage | 13 |
| Bolt-Rig Pop Up-Montage | 14 |
| Auflagenübersicht | 15 |

Einleitung:

Die Grundmontagen (Rigs) für die Karpfenangelei lassen sich in zwei Kategorien einteilen.

1. Die Confidence-Rigs oder deutsch „Vertrauensmontagen“.

Diese Montagen haben das Ziel, dem Fisch bei der Köderaufnahme und Weiterschwimmen, möglichst keinen Widerstand entgegenzusetzen. Daher eine leichte Laufbleimontage mit langem Vorfach und kleinem Haken. Der Fisch kann nichts ahnend Schnur ziehen bis der Angler den Anschlag setzt.

2. Die Bold-Rigs (Fluchtmontagen) geben dem Fisch nach der Köderaufnahme gewollten Widerstand. Hier wird mit straffer Hauptschnur, Festblei, kurzem Vorfach und großem Haken mit freier Spitze gefischt. Die Flucht wird nach Aufnahme des Köders durch die Montage provoziert. Der Fisch soll sich durch die Montage leicht selbst haken bis der Anschlag den Haken endgültig tief ins Maul treibt.

In den 60er Jahren wurde nur mit Confidence-Rigs gefischt. Nach der Wiederentdeckung des „Haars“ 1978, kam auch die Idee der Festbleimontage mit Selbsthakeffekt. Bis heute sind Bold-Rigs, vor allem in Deutschland die meistbenutzten Montagen für das Angeln auf Karpfen. Erfolgreich sind beide Rigs und je nach Situation in Bezug auf Gewässer und Beißverhalten einzusetzen.

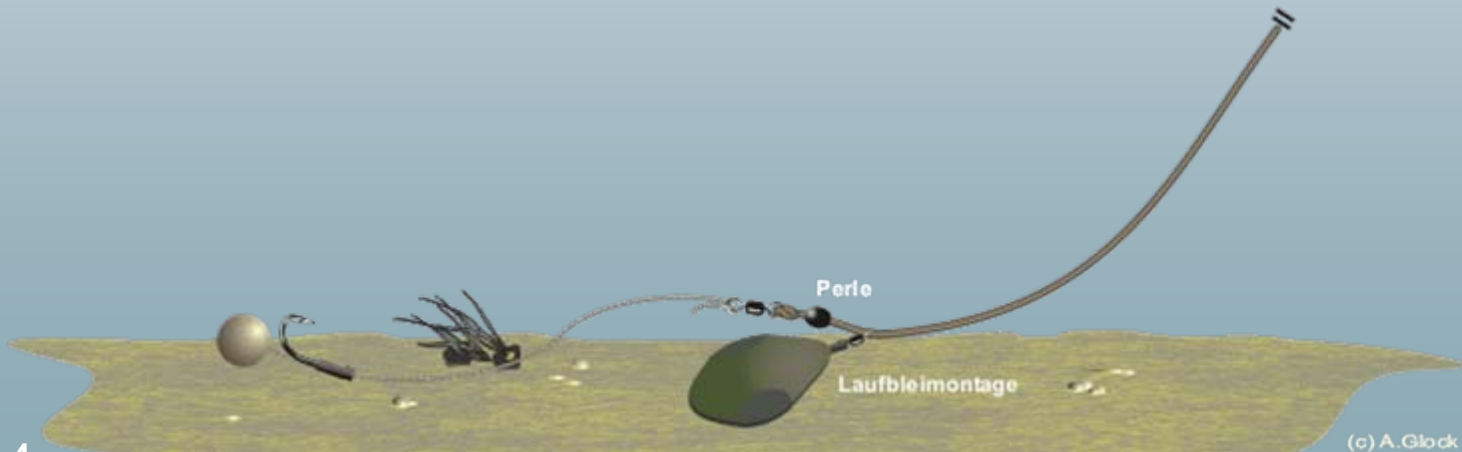
Grundmontage: Confidence-Rig Standard

Untergrund: Sand, Kies, leicht schlammig

Gewässer: Keine bis mittlere Strömung

Fischart: Karpfen und andere Friedfisch

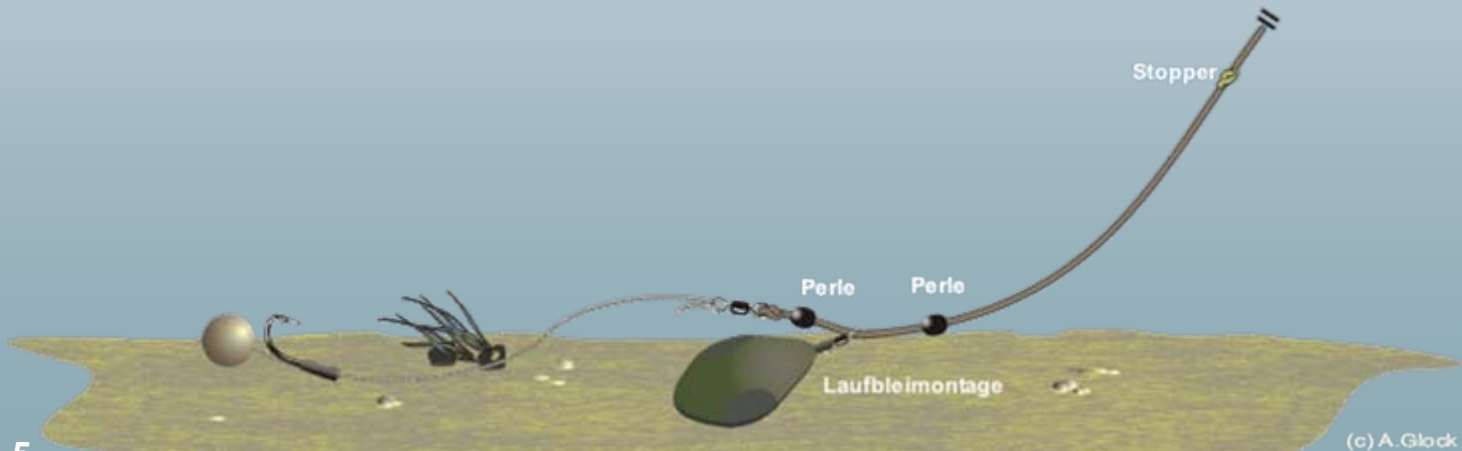
Das Standard Confidence-Rig ist eine leichte Art auf Karpfen zu fischen. Sehr gut geeignet für erfahrene kapitale Karpfen die schon Bekanntschaft mit Anglern gemacht haben und lernfähig sind. Diese Montage kann mit sehr leichten Bleien (unter 30 Gramm) gefischt werden.



Grundmontage: Confidence-Rig mit Stopper

Untergrund: Sand, Kies, leicht schlammig
Gewässer: Keine und leichte Strömung
Fischart: Karpfen und andere Friedfische

Eigentlich kein reines Confidence-Rig. Denn durch den Schnurstopper wird aus der frei laufenden Montage ein Bold-Rig (Fluchtmontage). Bei dieser Montage kann der Fisch zunächst einmal Schnur nehmen, ohne dass er Widerstand spürt (Confidence). Der Stopper beendet den Freilauf der Hauptschnur und der Fisch beginnt durch den plötzlichen Widerstand die Flucht (Bold). Je nach Beißverhalten, kann durch verschieben des Stoppers, der Freilauf zeitlich begrenzt werden. Werden Köder zu tief geschluckt, verkürzt man den Freilauf indem der Stopper in Richtung Vorfach verschoben wird.



Grundmontage: Confidence-Rig mit Seitenarm


Untergrund: Sand, Kies, Schlamm

Gewässer: Keine bis mittlere Strömung

Fischart: Karpfen und andere Friedfische

Die Seitenarmmontage (Running Paternoster oder Link Leger) bietet dem Fisch noch weniger Widerstand als Laufbleimontagen und ist auch für sehr schlammige Gewässer geeignet. Während das Grundblei und ein Teil des Seitenarms im Schlamm versinkt, bleibt das Vorfach mit Köder oberhalb der Schlammschicht liegen.

Die Montage mit einem Schnurgleiter (Leger Beads oder Ledger Beads) schont die Hauptschnur.



(c) A. Glock


Grundmontage: Confidence-Rig mit festem Paternoster

Untergrund: Sand, Kies, Schlamm

Gewässer: Keine bis mittlere Strömung

Fischart: Karpfen und andere Friedfische

Bei dieser Montage mit festem Paternoster (Fixed Paternoster) am Kreuzwirbel und weicher Tube soll der Fisch keinen Widerstand spüren. Der weiche Siliconschlauch am Kreuzwirbel schützt vor Verhängen.



(c) A. Glock

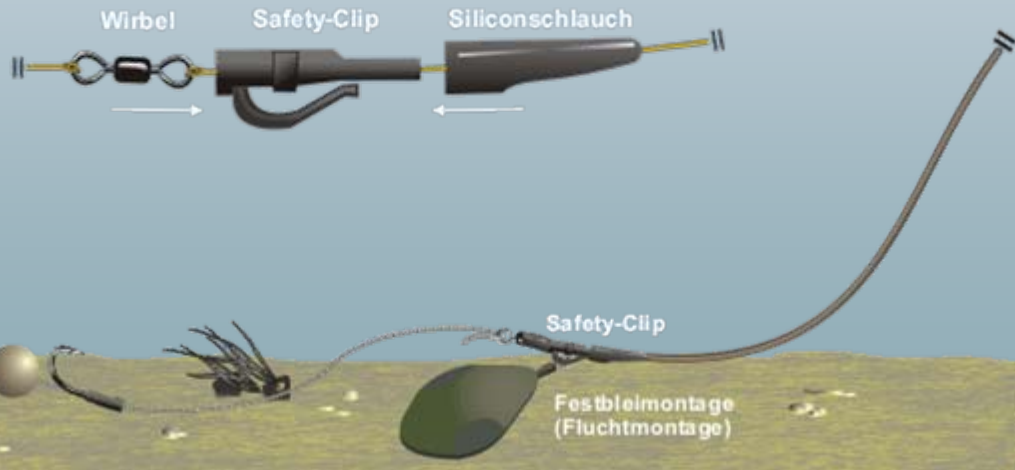
Grundmontage: Bolt-Rig mit Safety Bleiclip

Untergrund: Sand, Kies, Schlamm

Gewässer: Keine bis mittlere Strömung

Fischart: Karpfen und andere Friedfische

Diese Standard Festbleimontage (Bolt Rig) ist mit einem Safety-Bleiclip montiert. Dieser Sicherheits-Clip soll den Fisch schonen und funktioniert wie eine Sollbruchstelle. Bei einem Bruch der Hauptschnur und Verhängen des Bleis an Steinen oder Kraut, wird der Fisch von der Last des Bleis befreit und kann frei davonschwimmen.




Grundmontage: Bolt-Rig mit Anti-Tangle-Inlineblei

Untergrund: Sand, Kies, Schlamm, Kraut

Gewässer: Keine bis mittlere Strömung

Fischart: Karpfen und andere Friedfische

Bestens geeignet für weite Würfe und das Angeln in Gewässern mit starkem Bewuchs. Das Vorfach soll nicht länger als die steife Tube sein.



Grundmontage: Bolt-Rig mit Anti-Tangle-Blei

Untergrund: Sand, Kies, Schlamm
Gewässer: Keine bis mittlere Strömung
Fischart: Karpfen und andere Friedfische

Variante der Anti-Tangle-Montage auf Seite 10. Hier mit Seitenblei an einem Ledger Beads. Das Blei kann schnell gegen ein anderes ausgetauscht werden.



(c) A. Glock


Grundmontage: Bolt-Rig Anti-Tangle mit weicher Tube

Untergrund: Sand, Kies, Schlamm

Gewässer: Keine bis mittlere Strömung

Fischart: Karpfen und andere Friedfische

Standard für modernes Karpfenangeln ist die Montage mit weichem Schlauch (Tube). Das Vorfach ist immer kürzer als die weiche Tube. Das Blei wird direkt auf den Schlauch gezogen. Diese Montage passt sich unauffällig der Bodenbeschaffenheit an und kann sich beim Wurf kaum noch Verhängen.




Grundmontage: Bolt-Rig Helikopter-Montage

Untergrund: Sand, Kies, Schlamm

Gewässer: Keine bis mittlere Strömung

Fischart: Karpfen und andere Friedfische

Für besonders weite Würfe wurde die Helikopter-Montage entwickelt. Das Vorfach sitzt drehbar an einem Wirbel zwischen zwei Perlen oder einem speziellem Montageteil. Beim Wurf kreist das Vorfach um das Grundblei und kann sich nicht verhängen. Auch für sehr schlammige Gewässer geeignet.



(c) A. Glock

Grundmontage: Bolt-Rig Pop Up-Montage

Untergrund: Sand, Kies, Schlamm, Kraut

Gewässer: Keine bis mittlere Strömung

Fischart: Karpfen und andere Friedfische

Vorteile von Pop Up-Montagen:

Im Wasser schwebende Köder sind oftmals fängiger als auf dem Grund liegende Köder, da sie eher die Aufmerksamkeit des Fisches erwecken.

Mit Pop-Up Montagen lassen sich auch noch stark schlammige Gewässer befischen, da sie nicht im Schlamm versinken.

Das Angeln über einen Algen- oder Krautteppich ist möglich.

Die Zeichnung zeigt ein Beispiel eines Pop Up-Rigs. Es sollten hierbei Grundbleie und Montagen Verwendung finden, die für schlammige oder verkrautete Gewässer geeignet sind. Das binden eines D-Rings ist in der Ausgabe „Perfekt Angelknoten binden – Teil 4“ beschrieben.



(c) A. Glock



Auflagenübersicht:

Perfekt Angelknoten binden

Teil 1: Schnurverbindungsknoten (Schnur an Schnur)

Teil 2: Knoten für Wirbel und Ösen

Teil 3: Schlaufen,- Stopper,- Seitenarm- und Spulenknoten

Teil 4: Hakenknoten, Karpfenrigs

Teil 5: Knoten für Fliegenangler

Perfekt Grundangeln

Teil 1: Das richtige Grundblei, Montagetipps und Infos

Teil 2: Montagen (Rigs) für die Karpfenangelei

Weitere Infos über Knoten und Montagen unter:

www.angelknotenpage.de

Text und Zeichnungen: © Andreas Glock

glock@elbetreff.de

www.elbetreff.de